

# **Estudi de l'indicador d'urgències hospitalàries per episodis de consum de drogues**

## **Evolució: 2004 i 2005**

**(Este estudi es fa una vegada acabat l'any i després de la codificació dels episodis d'urgències per consum de substàncies psicoactives)**

# Objectiu

- L'indicador d'urgències hospitalàries té com a objectiu l'obtenció d'informació sobre el consum de substàncies dels ciutadans que acudixen a les urgències dels hospitals valencians per episodis relacionats amb l'ús, mal ús, consum i abús de drogues
- Com a indicador de prevalença, el nombre d'urgències està en relació amb el nombre d'addictes que hi ha a la Comunitat Valenciana.
- Servix com a alerta de nous tipus d'urgències, arreplega canvis en les drogues o en les modalitats de consum...

## Condicions de l'OMS (1971) que ha de tindre l'indicador d'urgències

- L'indicador ha de ser:
  - Accessible: disponible i fàcil d'arreglar
  - Precís: sempre els mateixos resultats
  - Vàlid: mesura realment les urgències
  - Sensible: detecta canvis en les urgències
  - Específic: detecta canvis només per a les urgències (validesa del mesurament)
- No consistix a estimar una xifra exacta, sinó a seguir-ne les tendències evolutives

# Mostra

- Hospital General de Castelló
- Hospital Provincial de Castelló
- Hospital de la Plana de Vila-real
- Hospital Clínic Universitari de València
- Hospital la Fe de València
- Hospital General Universitari de València
- Hospital Doctor Peset de València
- Hospital General Universitari d'Alacant
- Hospital d'Elx

## Augment de l'11,3% de casos de 2004 a 2005

<b>Freqüències trobades en 12 setmanes a l'atzar per a cada Hospital</b>	<b>2004</b>	<b>2005</b>
Hospital General de Castelló	117	75
Hospital Provincial de Castelló	115	146
Hospital de la Plana de Vila-real	56	81
Hospital Clínic Universitari de València	260	226
Hospital la Fe de València	222	310
Hospital General Universitari de València	207	217
Hospital Doctor Peset de València	115	161
Hospital General Universitari d'Alacant	219	234
Hospital d'Elx	103	145
<b>Total</b>	<b>1414</b>	<b>1595</b>

Freqüències estimades per a cada hospital  
i per a tota la Comunitat Valenciana cada any.

<b>Freqüències estimades per a cada any</b>	<b>2004</b>	<b>2005</b>
Hospital General de Castelló	507	325
Hospital Provincial de Castelló	498	633
Hospital de la Plana de Vila-real	243	351
Hospital Clínic Universitari de València	1.127	979
Hospital la Fe de València	962	1343
Hospital General Universitari de València	897	940
Hospital Doctor Peset de València	498	698
Hospital General Universitari d'Alacant	949	1014
Hospital d'Elx	446	628
Total	<b>6127</b>	<b>6911</b>
L'estimació de les freqüències per a tota la població de la Comunitat Valenciana segons SIP 2004 i 2005		
	<b>11.783</b>	<b>13.290</b>

## Distribució de freqüències per episodis d'urgències estimats per a cada consum de drogues

Estimacions per a la Comunitat Valenciana	2004 (N=11.783)	2005 (N=13.290)
Alcohol	4.920	4.493
Heroïna	542	429
Cocaïna	899	1.375
Sedants	1.350	1.859
Combinacions amb alcohol	1.749	1.259
Combinacions amb cocaïna	725	575
Trastorns d'ansietat	183	319
Intoxicació per èxtasi	100	67
Intent de suïcidi	508	800
Epilèpsia, commoció i síncope	325	566
Trastorn de la personalitat	42	100
Altres (traumatismes, VIH, hepatitis, pneumònies, etc.)	440	1.448
<b>Total</b>	<b>11.783</b>	<b>13.290</b>

## Distribució de percentatges per episodis d'urgències estimades per a cada consum de drogues i CIE

	2004	2005
<b>Estimacions per a la Comunitat Valenciana en percentatges</b>		
<b>Alcohol</b>	41,76	33,81
<b>Heroïna</b>	4,60	3,23
<b>Cocaïna</b>	7,63	10,35
<b>Sedants</b>	11,46	13,99
<b>Combinacions amb alcohol</b>	14,84	9,47
<b>Combinacions amb cocaïna</b>	6,15	4,33
<b>Trastorn d'ansietat</b>	1,55	2,40
<b>Intoxicació per èxtasi</b>	0,85	0,50
<b>Intent de suïcidi</b>	4,31	6,02
<b>Epilèpsia, commoció i síncope</b>	2,76	4,26
<b>Trastorn de la personalitat</b>	0,36	0,75
<b>Altres (traumatismes, VIH, hepatitis, pneumònies, etc.)</b>	3,73	10,90
<b>Total</b>	100,00	100,00



# Estudi de l'indicador d'urgències hospitalàries

Episodis d'urgències  
per a cada una de las drogues,  
amb estimacions  
per a la Comunitat Valenciana

# Resultats

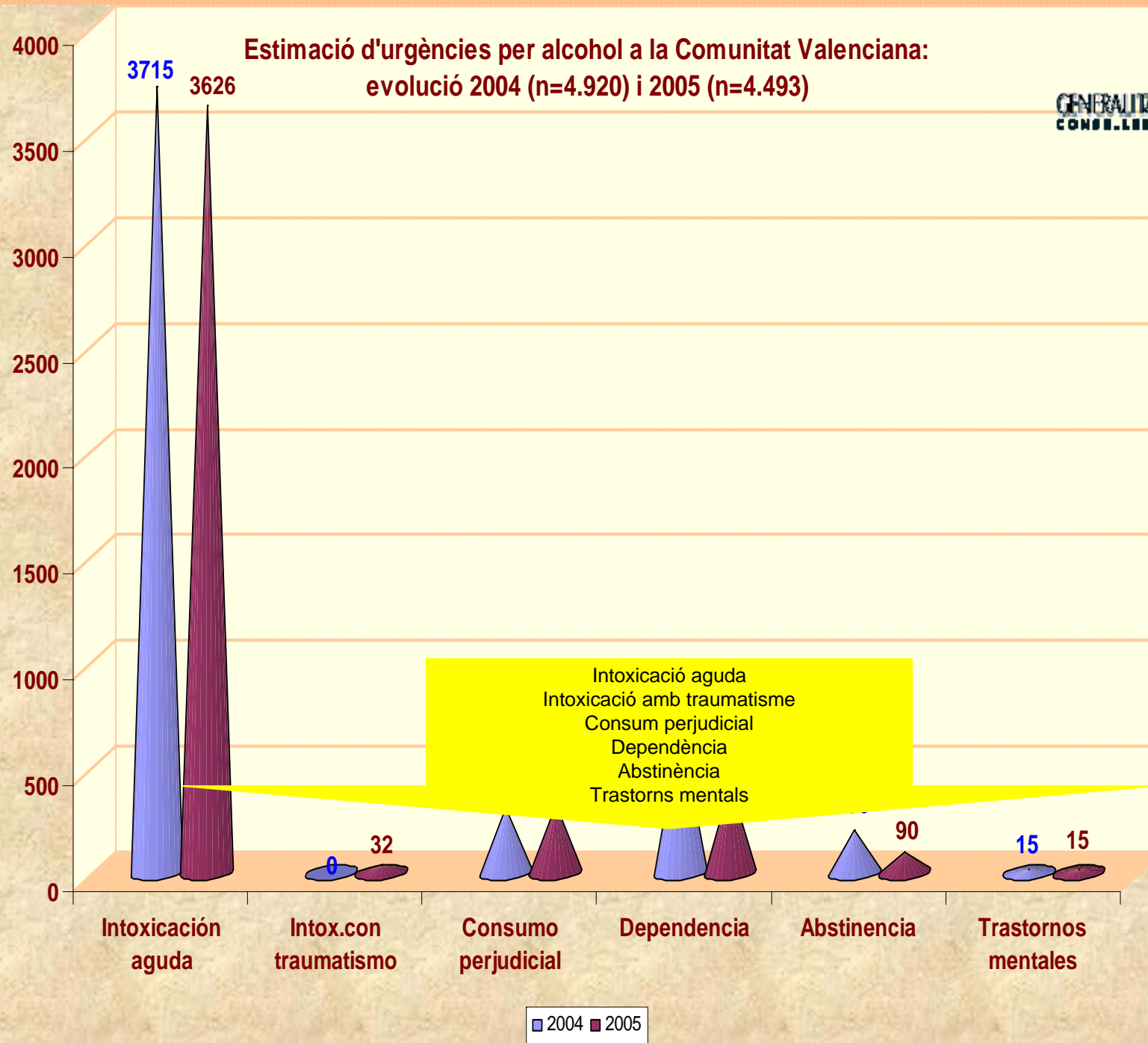
- Disminució dels episodis referents a l'alcohol en un 7,95% de casos entre 2004 i 2005.
- I continuen disminuint els episodis referents a l'heroïna (1,37%), a la combinació d'alcohol amb altres drogues (5,37%), a la combinació de cocaïna i altres drogues (1,82%) i a la intoxicació per èxtasi (0,36%)

# Resultats

- Augmenten els episodis en urgències per cocaïna (2,73%), per sedants (2,53%), per trastorns d'ansietat (0,85%), per intents de suïcidi (1,71%), per epilèpsies, commocions i síncope (1,5%), per trastorns de la personalitat (0,39%) i, sobretot, per altres malalties desencadenades per traumatismes i infeccions (VIH, hepatitis, etc.) (7,17%)

# Resultats respecte a l'alcohol

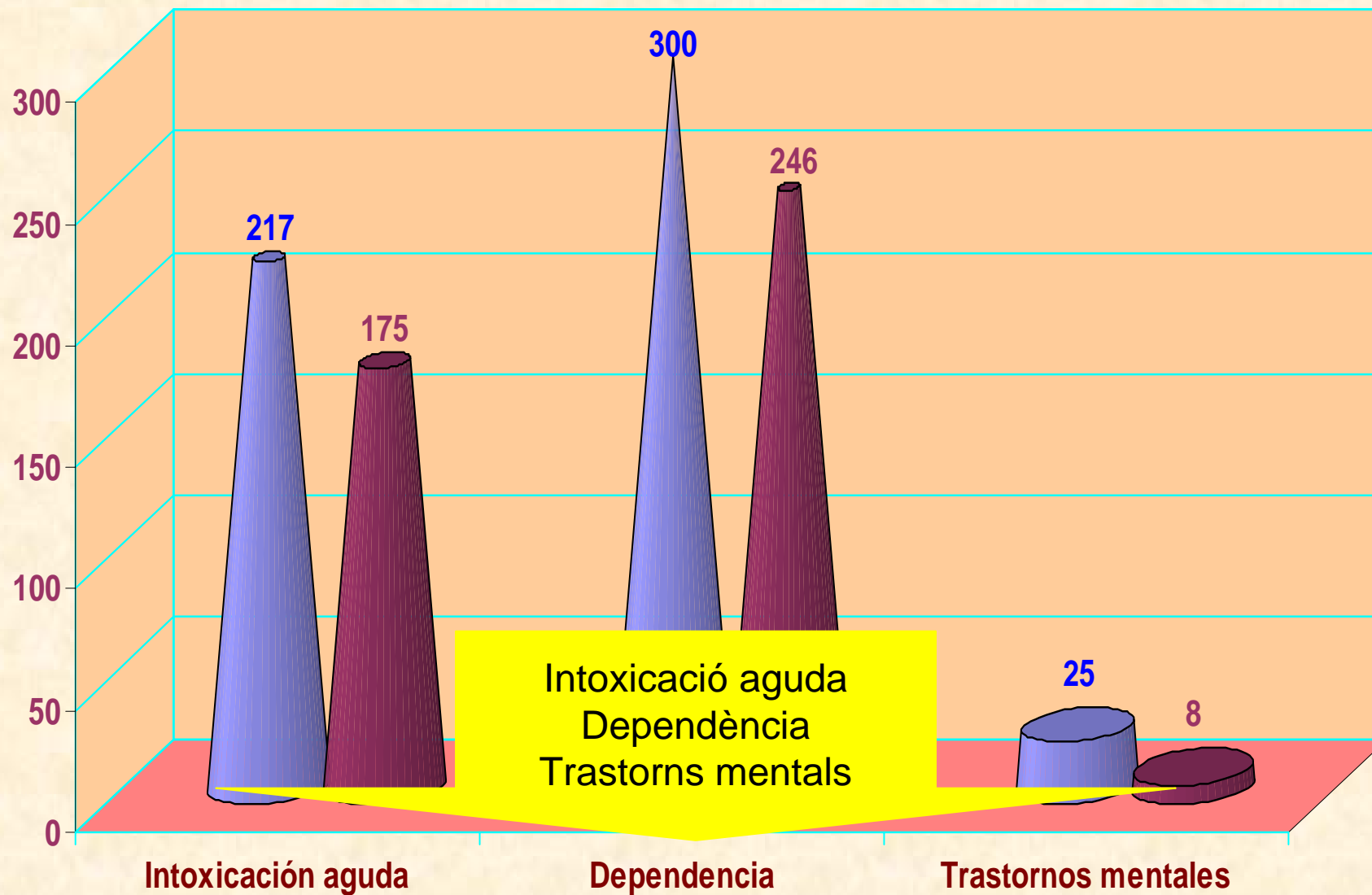
# Estimació d'urgències per alcohol a la Comunitat Valenciana: evolució 2004 (n=4.920) i 2005 (n=4.493)



- Cada dia de l'any s'atenen en urgències hospitalàries 10 episodis per intoxicació alcohòlica
- Entre 2 i 3 persones dependents de l'alcohol són ateses en les urgències hospitalàries diàriament
- L'estudi de les intoxicacions mostra que amaguen molts dels traumatismes que arriben a les urgències hospitalàries
- Es manté el nombre de malalts mentals que consumixen alcohol

# Resultats respecte a l'heroïna

# Estimació d'urgències per heroïna a la Comunitat Valenciana: evolució 2004 (n=542) i 2005 (n=429)



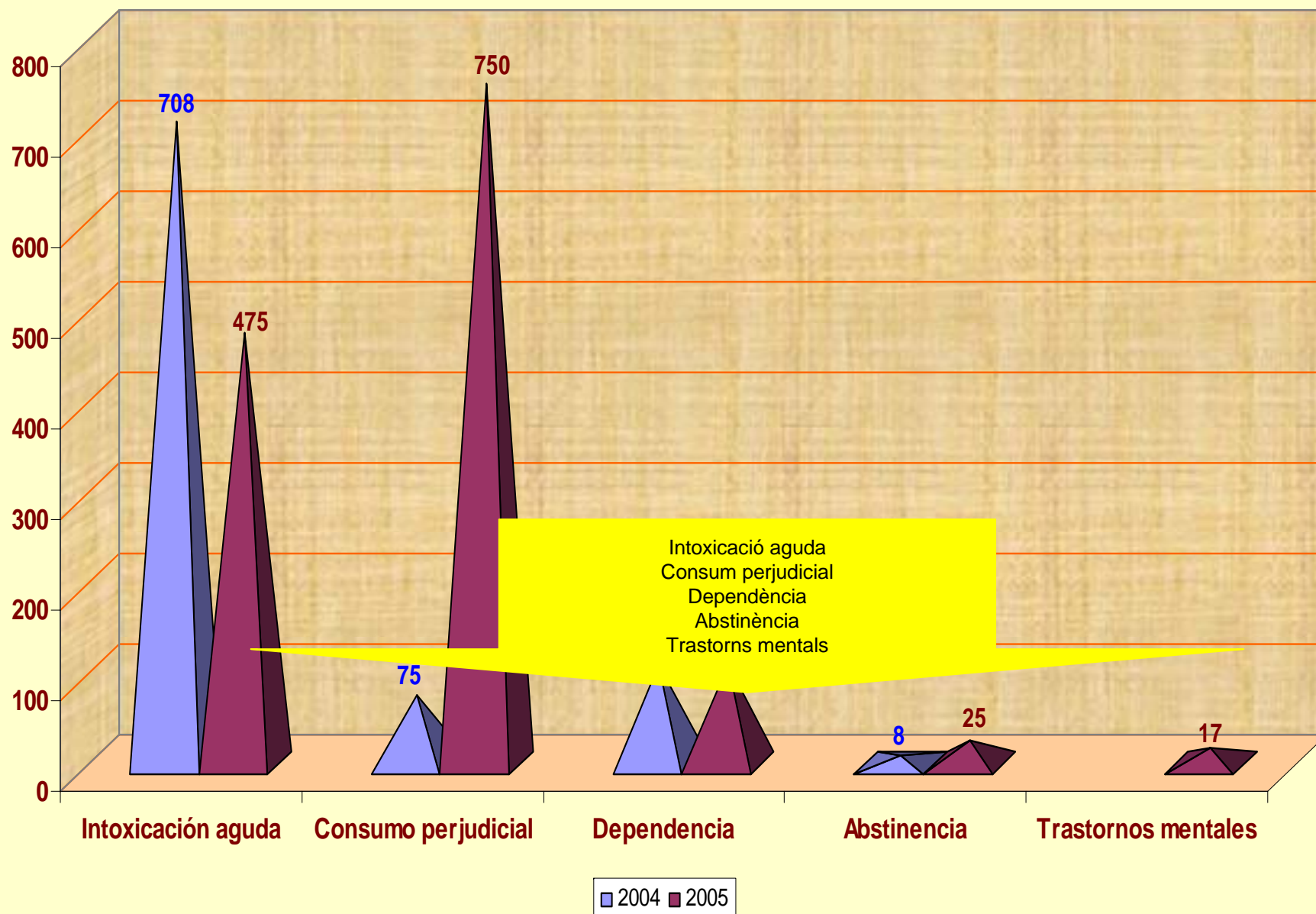
■ 2004 ■ 2005



- Continua el descens dels episodis de l'heroïna en urgències; per a les intoxicacions, per a les dependències i per als trastorns mentals...

# Resultats respecte a la cocaïna

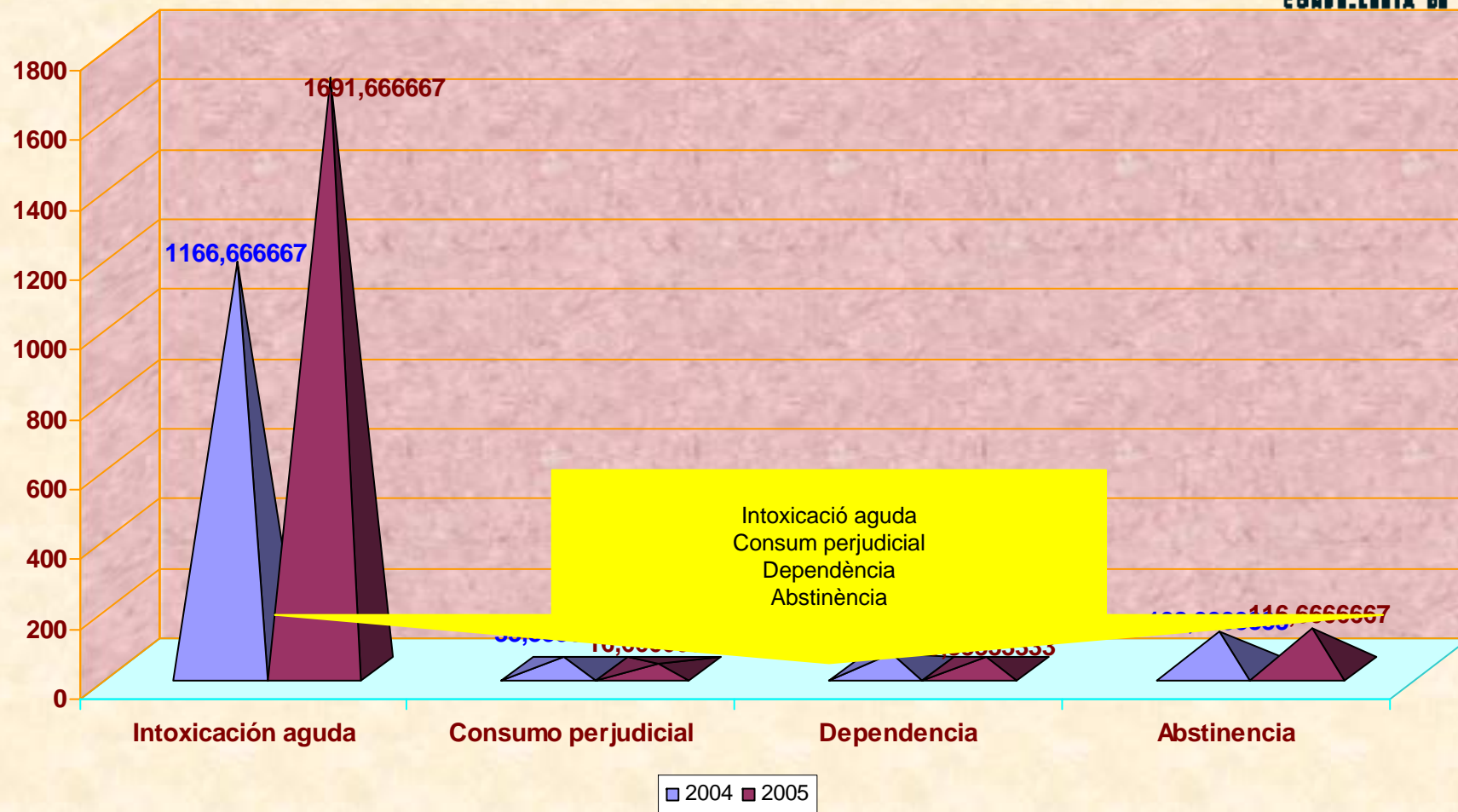
## Estimació d'urgències per cocaïna a la Comunitat Valenciana: evolució 2004 (n=899) i 2005 (n=1.375)



- De 2 intoxicacions per dia, s'ha passat a 1 intoxicació per a cada dia de l'any, però...
- Cada dia són ateses en urgències dues persones que consumixen cocaïna
- Comencen a registrar-se episodis d'urgències relacionats amb l'abstinència i sobretot amb trastorns mentals
- Es manté d'un any a l'altre el mateix nombre persones dependents de la cocaïna

# Resultats respecte als sedants

# Estimació d'urgències per sedants a la Comunitat Valenciana: evolució 2004 (n=1.350) i 2005 (n=1.859)

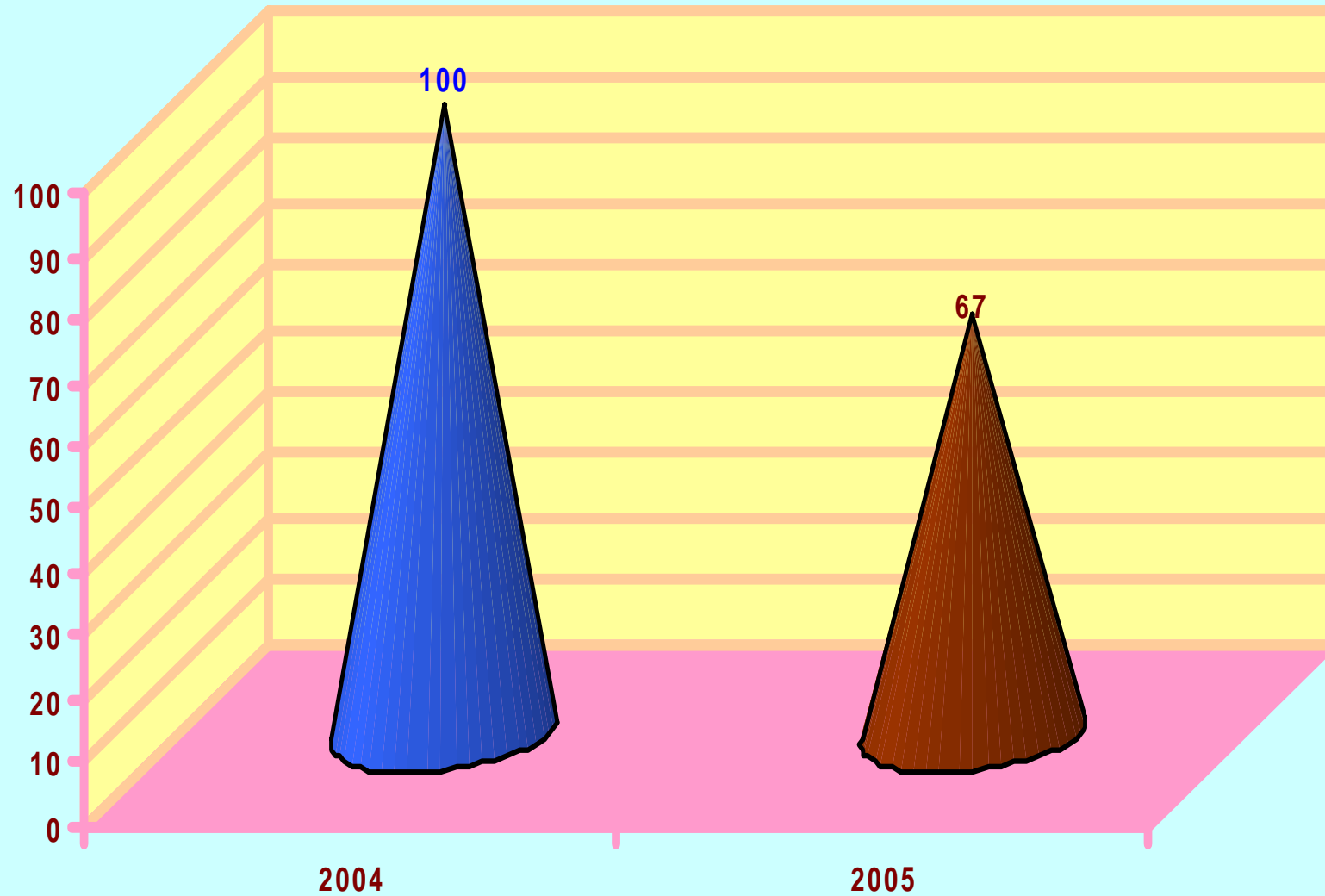


- Són els medicaments que més urgències provoquen: quasi 5 persones al dia acudixen per intoxicació de benzodiazepines
- L'abstinència d'estos medicaments continua provocant l'augment de persones que acudixen a les urgències hospitalàries, però...
- En disminueix el consum perjudicial, i també la dependència
- A més, pràcticament cada dia s'atén en urgències 1 persona diagnosticada amb un trastorn d'ansietat generalitzada

# Resultats respecte a l'èxtasi



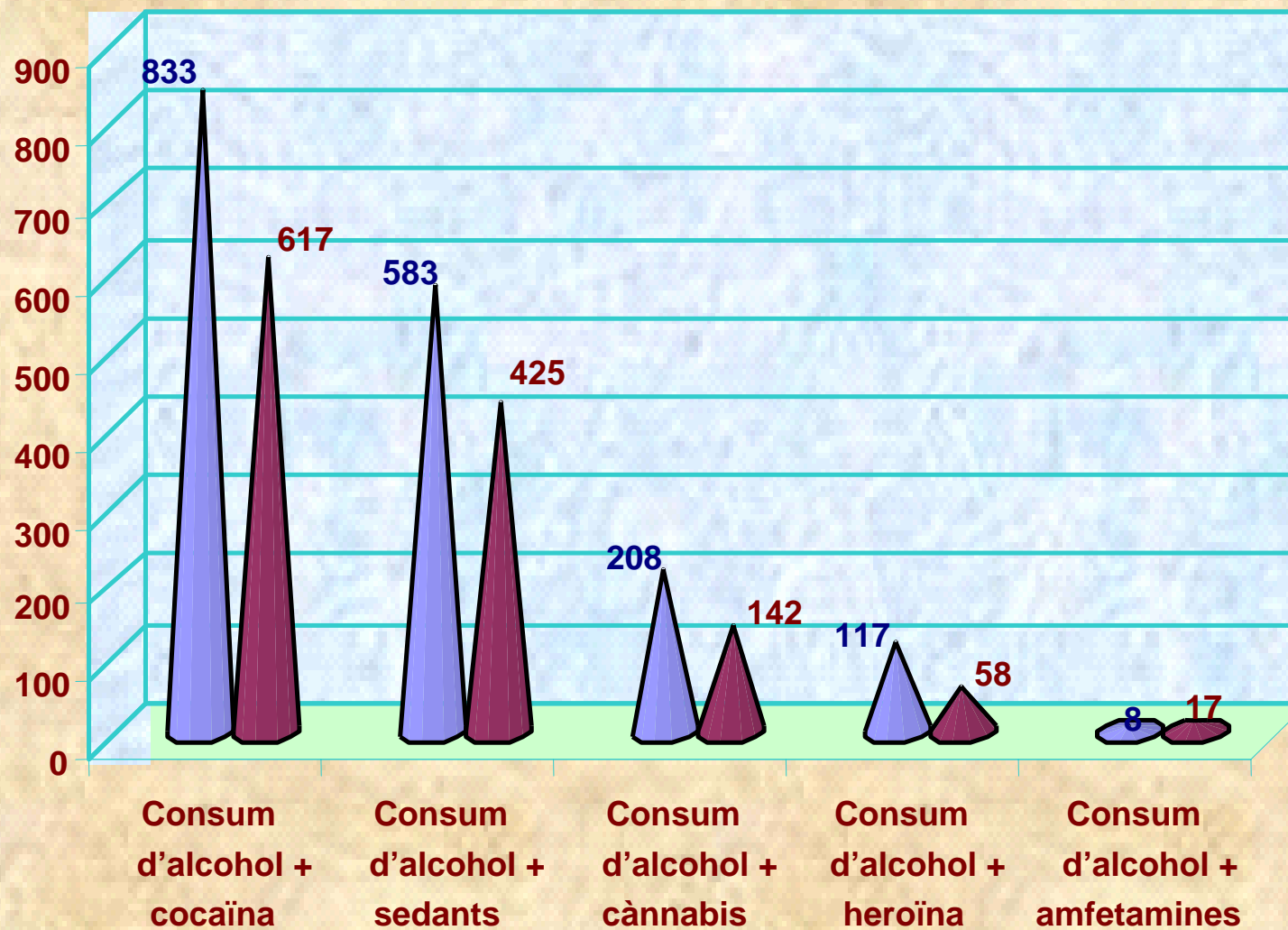
Estimació d'intoxicacions per èxtaxi a la Comunitat Valenciana:  
Evolució 2004 (n=100) i 2005 (n=67)



- Disminuïxen els episodis d'urgències relacionats amb el consum d'èxtasi
- Sempre estos casos són puntuals, pocs i relacionats amb determinats llocs de diversió i oci

# Resultats respecte a la combinació de consum d'alcohol i altres drogues

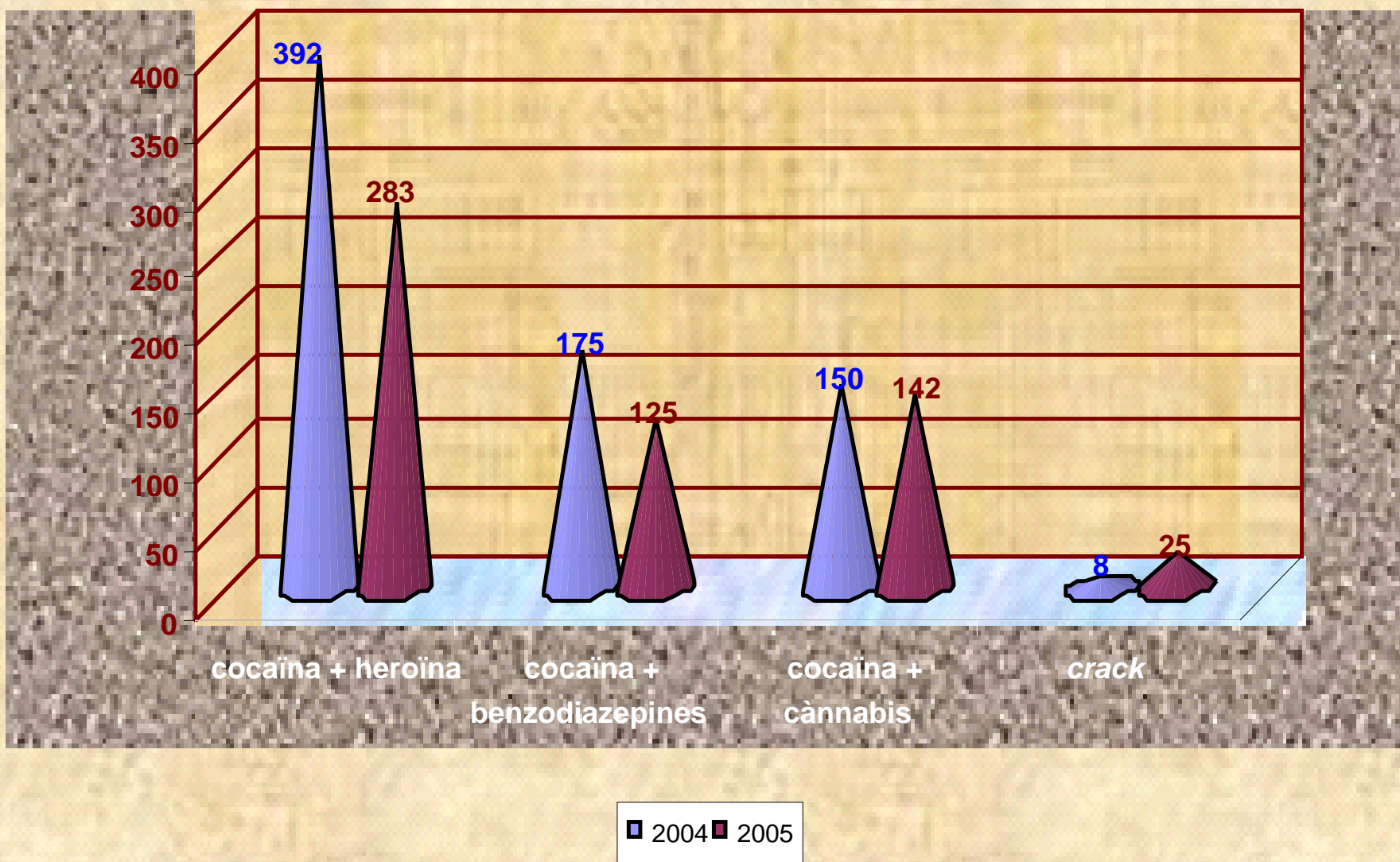
**Estimació d'urgències per consum d'alcohol en combinació amb altres drogues a la Comunitat Valenciana: evolució 2004 (n=1.749) i 2005 (n=1.259)**



- Disminuïxen tots els episodis d'urgències hospitalàries relacionats amb la combinació de l'alcohol amb la cocaïna, els sedants, el cànnabis i l'heroïna
- Només es van detectar i, per tant, es van considerar els casos relacionats amb el consum d'alcohol i amfetamines

# Resultats respecte a la combinació de consum de cocaïna i altres drogues

**Estimació d'urgències per consum combinat de cocaïna i altres drogues a la Comunitat Valenciana: evolució 2004 (n=725) i 2005 (n=575)**



- Disminuïxen els episodis de consum combinat de cocaïna amb heroïna, amb benzodiazepines i amb cànnabis
- Augmenten els episodis respecte al consum de *crack* relacionat amb l'ús de cocaïna



# Altres resultats

- L'alcohol, en 2004, va suposar el 41,76% de tots els episodis d'urgències hospitalàries; en canvi, en 2005, només va arribar al 33,81% dels episodis
- L'alcohol és la substància que apareix combinada amb l'ús, el mal ús i l'abús de totes les altres drogues
- Tant les combinacions d'alcohol como les de cocaïna respecte a les altres drogues reflectixen un descens de 2004 a 2005: esperem que la tendència es manifeste d'igual manera en 2006

- Augment dels trastorns d'ansietat i de la personalitat: se'n dupliquen les freqüències estimades de 2004 a 2005
- Augment dels intents de suïcidi
- Augment significatiu d'episodis relacionats amb epilèpsies, commocions i síncope, però sobretot de malalties relacionades amb traumatismes i infeccions per VIH, hepatitis, pneumònies, etc.

# Descripció

- L'edat mitjana més jove és de 14 anys, i de 67 la major.
- L'edat de la mostra, tant per a un any com per a l'altre, és de 34 anys
- L'edat mitjana més alta correspon a l'alcohol (35 anys), i la més baixa al cànnabis (28 anys)
- El 96% de la població atesa en urgències per episodis de consum de drogues és de nacionalitat espanyola

- El 97% és resident en un municipi de la nostra comunitat autònoma
- Al 95% de les persones ateses en urgències per episodis de consum de drogues se'ls dóna l'alta el mateix dia. El 4% són ingressades i l'1% demanen l'alta voluntària
- Les drogues que s'esmenten en la història clínica són, per orde de major a menor freqüència l'alcohol, la cocaïna, les benzodiazepines, l'heroïna i el cànnabis